



# **« История деревни Павловка»**

**Социальный проект**

Руководитель проекта:  
Капустинская АА.

Павловка  
2022



## Участники проекта:

Кравченко А

Яковлева Т

Овчинников А

Титова С

Дубова К

Тимофеев А

Денискина П

Холодинян С

Скрябин Б

Денискина А

Бокланова Н

## Паспорт проекта

1.	Полное название	Социальный проект «История деревни Павловка»
2.	Цель проекта	Изучить историю деревни Павловка
3.	Целевая группа	Воспитанники КГКУ «Павловский детский дом»
4.	Автор проекта	Анжелика Анатольевна Капустинская воспитатель
5.	Руководитель проекта	Анжелика Анатольевна Капустинская воспитатель
6.	Социальные партнеры	Павловский СДК
7.	Срок реализации	июнь - август 2022г
8.	География проекта	д.Павловка, ул Центральная, 14 КГКУ «Павловский детский дом».
9.	Юридический адрес (автора)	д.Павловка, ул Центральная, 14 КГКУ «Павловский детский дом». Директор: Суриков Василий Григорьевич Тел.:8(39171)39335 E-mail:





## Аннотация проекта

В наше время идет процесс вымирания маленьких деревень. У каждой деревни есть своя неповторимая история, свои обычаи и традиции, свое народное ремесло. Есть люди, которые совершали подвиги на фронта Великой Отечественной войны, на хлебном поле. У деревни есть прошлое, настоящее. Будет ли у нее будущее в наш 21 век? Хочется верить, что наши маленькие деревеньки и большие деревни останутся жить, благодаря подрастающему поколению.

Наш проект нацелен на то, чтобы показать детям значимость своей деревни для их духовно – нравственного развития, воспитывать любовь к своей малой родине, которая является маленькой частицей великой России. Нужно посмотреть на свою деревню с другой стороны: что она дала нам, какая у нее история, каковы традиции, Устой.



**Цель:** Изучить историю деревни.

**Задачи:**

1. Разработать анкету и провести опрос о знании истории деревни.
2. Собрать исторические сведения и оформить собранный материал.
3. Сохранение исторической памяти в сознании воспитанников детского дома.
4. Стимулировать умение совершенствоваться в коллективе.



## **Методы исследования:**

1. Выборка информационных источников, содержащих информацию о деревне.
2. Работа в сельской библиотеке.
3. Встреча с жителями деревни.
4. Фотографирование местности.
5. Анализ проделанной работы.





**Ожидаемый результат:**

1. У воспитанников будут сформированы начальные представления об истории деревни Павловка.
2. Получение навыков оформления материалов проекта.
3. Воспитывать патриотические чувства у детей.

## График работы над проектом.

Этапы	Сроки	Содержание
1.Подготовительный	июнь	1.Определение целей и задач проекта. 2.Составление плана мероприятий. 3. Подбор методической литературы. 4.Ознакомление воспитанников с проектом.
2.Основной	июль	1.Изучение необходимости литературы поданной теме. 2.Проведение мероприятий в рамках проекта. 3.Привлечение воспитанников к участию проекта.
3.Заключительный	август	1.Подведение итогов. 2.Анализ успешности работы воспитанниками.





# План работы проекта

Направление работы	Приблизительный срок	Продукт	Ответственные
«История появления работы»	1-я неделя	Анкетирование, беседа – информация с администрацией сельского совета и СДК.	Воспитатель
«Вечер воспоминаний»	2-я неделя	Конкурс чтецов, встреча со старожилами	Воспитатель, Павловский СДК
«Путешествие по улицам», «Мое любимое место в деревне»	3-я неделя	Экскурсия по деревне, выставка рисунков	Воспитатель
«Фронтальной блокнот»	4-я неделя	Выпуск буклета	Воспитатель
«Павловские красоты», «Павловка : лента времени»	5-я неделя	Фото –Кросс, выставка фотографий	Воспитатель
«История деревни в лицах»	6-я неделя	Стенгазета	Воспитатель
«Моя деревня в будущем»	7-я неделя	Аппликация, выставка творческих работ	Воспитатель
«Вечер доброго общения»	8-я неделя	Круглый стол (чаепитие)	Воспитатель














ДЕРЕВЦА  
ЛЕТОМ













**СПАСИБО**

**ЗА**

**ВНИМАНИЕ!**